

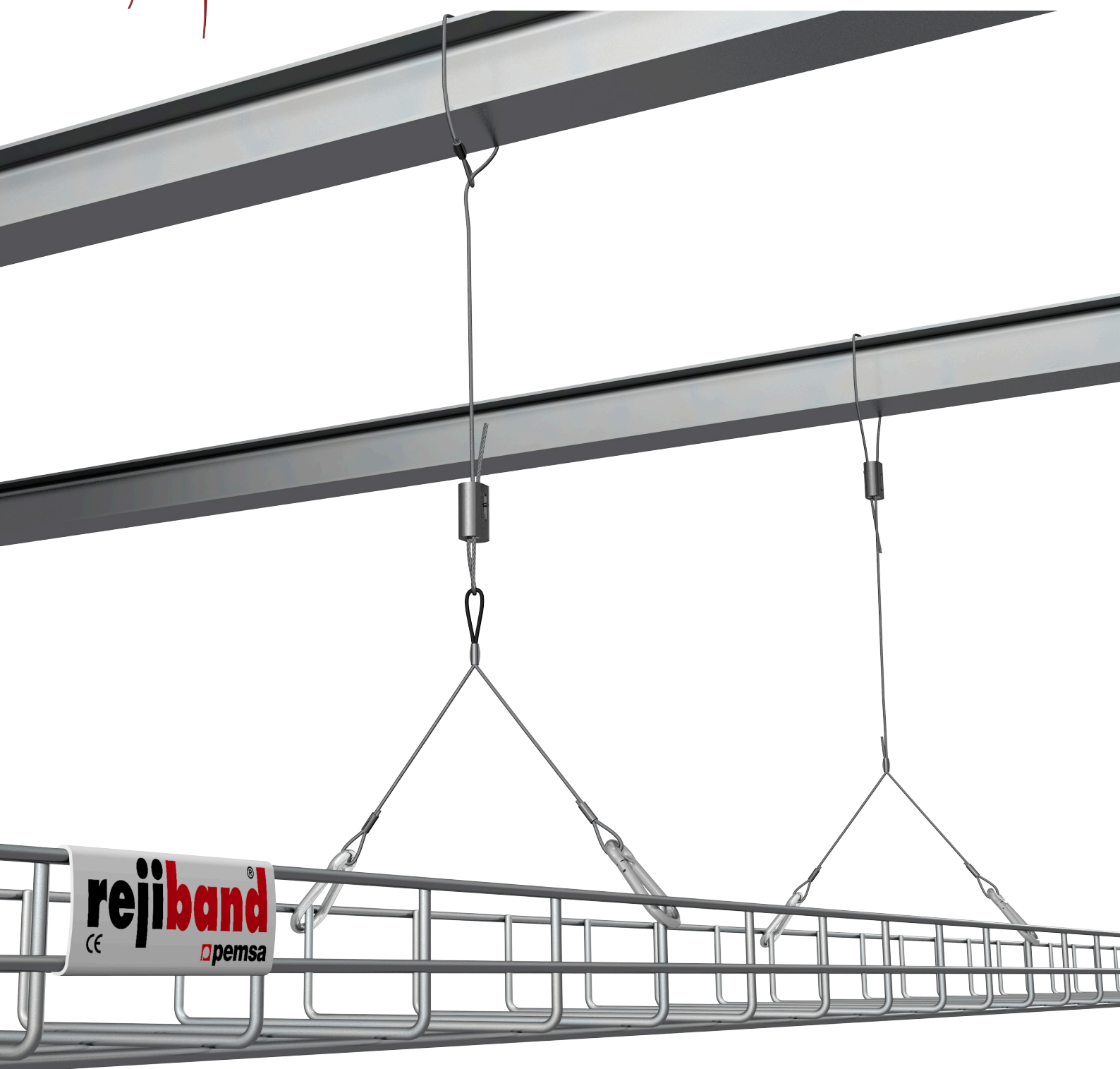
# spiderband®

Sistema de Suspensión por Cable

*Wire Rope Suspension System*

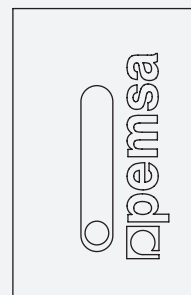
*Système de Suspension par Câble*

*Sistema de Suspensão por Cabo*



**Block***Block**Verrou**Block*LLOYDS  
BRITISH

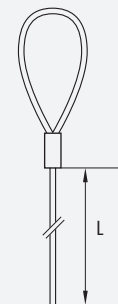
	↓ CTA (kg) ↓	Ref	kg/u	 u
<b>AL</b>	10	62301100	0,009	10
	50	62301400	0,022	10
	120	62301800	0,051	10

**Cable***Cable**Câble**Cabo*LLOYDS  
BRITISH

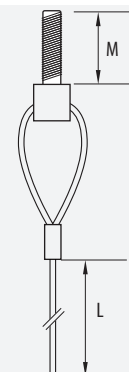
	L (m)	↓ CTA (kg) ↓	Ref	kg/u	 u
<b>EZ</b>	200	10	62302102	1,400	1
	100	50	62302401	1,800	1
	100	120	62302801	3,800	1

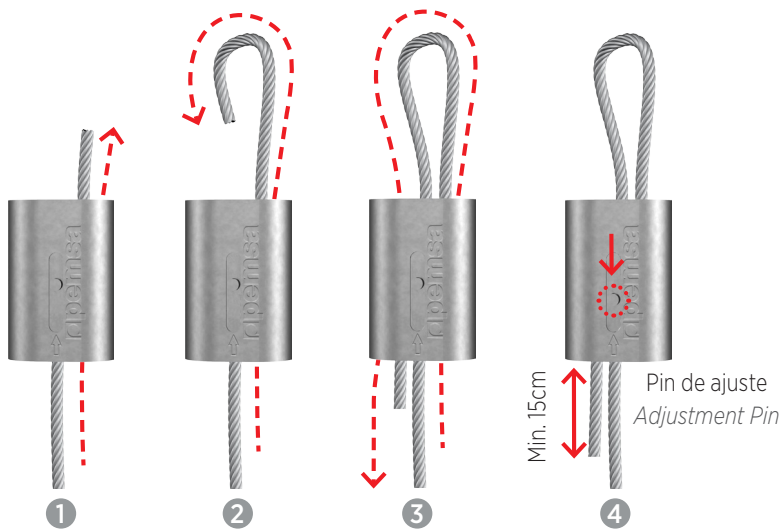
**Lazo + Block***Loop + Block**Boucle + Verrou**Laço + Block*LLOYDS  
BRITISH

	L (m)	↓ CTA (kg) ↓	Ref	kg/u	 u
<b>EZ</b>	1	10	62303101	0,018	10
	1	45	62303301	0,043	10
	1	90	62303601	0,093	10
	3	10	62303103	0,032	10
	3	45	62303303	0,079	10
	3	90	62303603	0,017	10
	5	10	62303105	0,046	10
	5	45	62303305	0,115	10
	5	90	62303605	0,245	10

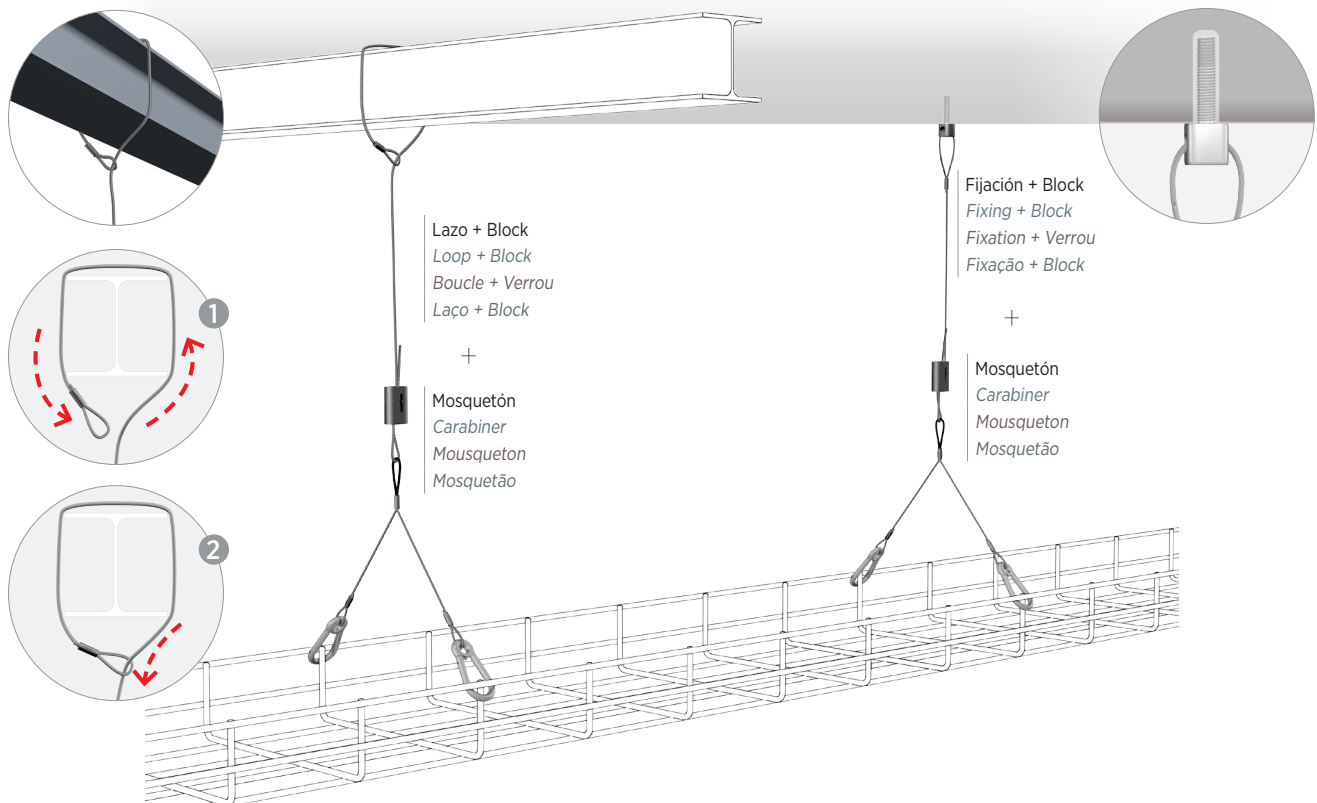
**Fijación + Block***Fixing + Block**Fixation + Verrou**Fixação + Block*LLOYDS  
BRITISH

	L (m)	M	↓ CTA (kg) ↓	Ref	kg/u	 u
<b>EZ</b>	1	M6x20	10	62304101	0,040	10
	1	M8x20	45	62304301	0,067	10
	1	M8x20	90	62304601	0,116	10
	3	M6x20	10	62304103	0,058	10
	3	M8x20	45	62304303	0,103	10
	3	M8x20	90	62304603	0,193	10
	5	M6x20	10	62304105	0,068	10
	5	M8x20	45	62304305	0,139	10
	5	M8x20	90	62304605	0,269	5



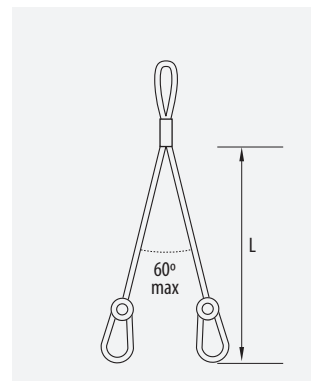


Block	CTA / SWL 5:1 SF	
62301100	0-10 kg	Los cables son todos conformes con: UNE-EN 12385 / UNE-EN 12385. The above cables are all in accordance with: UNE-EN 12385 / UNE-EN 12385
62301400	12-50 kg	
62301800	12-120 kg	

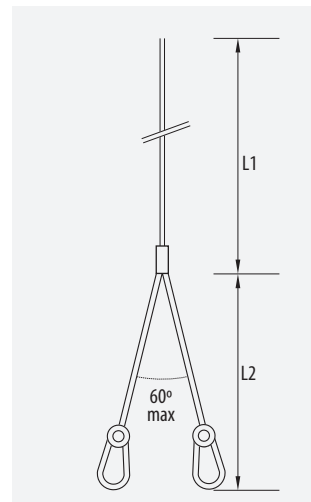


**Mosquetón rejiband®***Carabiner rejiband®**Mousqueton rejiband®**Mosquetão rejiband®*LLOYDS  
BRITISH

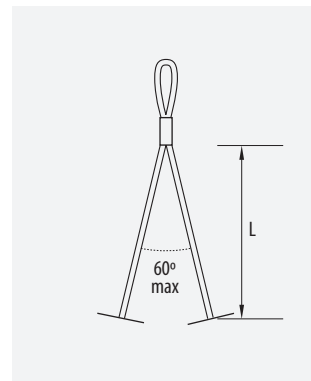
	L (mm)	↓ CTA (kg) ↓	Ref	kg/u	 u
EZ	300	50	62305430	0,048	10
	460	50	62305440	0,054	10

**Kit Mosquetón rejiband®***Carabiner Kit rejiband®**Kit Mousqueton rejiband®**Kit Mosquetão rejiband®*LLOYDS  
BRITISH

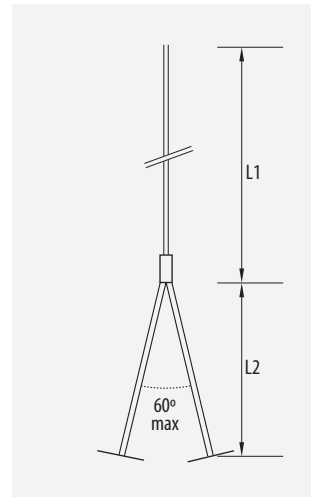
	L <sub>1</sub> (m)	L <sub>2</sub> (mm)	↓ CTA (kg) ↓	Ref	kg/u	 u
EZ	1	300	35	62307231	0,058	10
	1	300	90	62307631	0,119	10
	3	300	35	62307233	0,094	10
	3	300	90	62307633	0,195	10
	1	460	35	62307241	0,058	10
	1	460	90	62307641	0,119	10
	3	460	35	62307243	0,094	10
	3	460	90	62307643	0,195	10

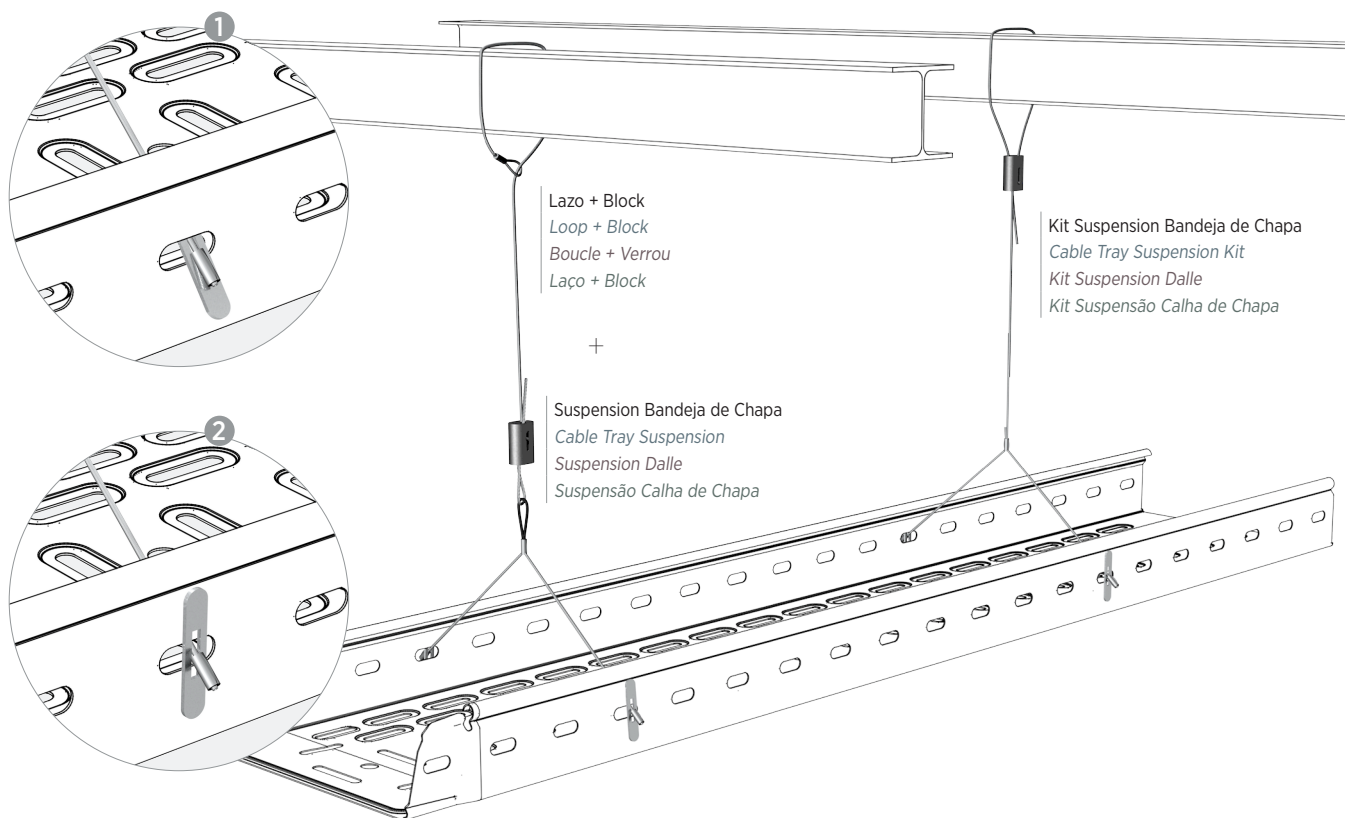
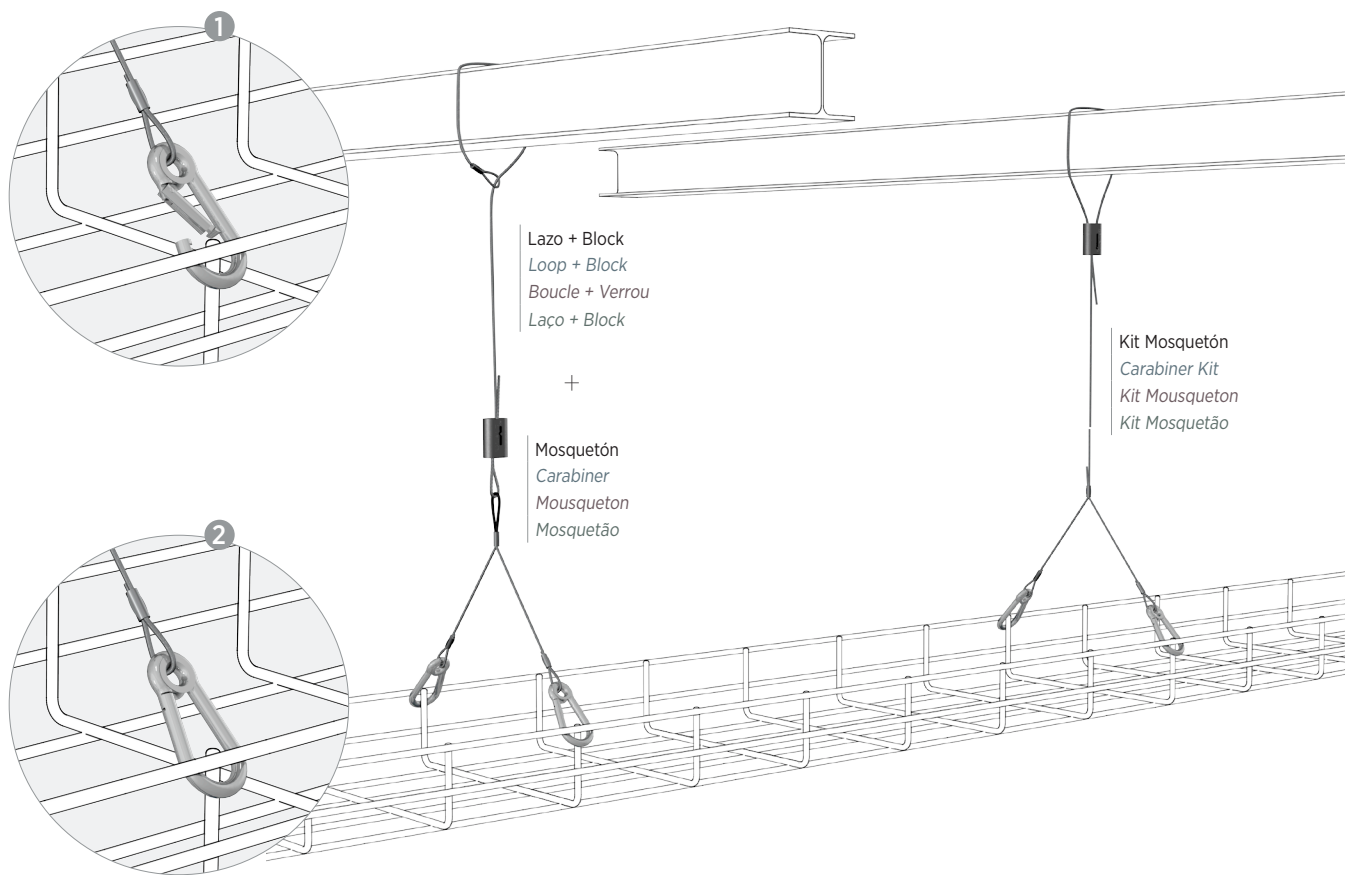
**Suspensión Bandeja Chapa***Cable Tray Suspension**Suspension Dalle**Suspensão Calha de Chapa*LLOYDS  
BRITISH

	L (mm)	↓ CTA (kg) ↓	Ref	kg/u	 u
EZ	300	35	62306230	0,022	10
	460	35	62306240	0,028	10
	500	35	62306250	0,030	10

**Kit Suspensión Bandeja Chapa***Cable Tray Suspension Kit**Kit Suspension Dalle**Kit Suspensão Calha de Chapa*LLOYDS  
BRITISH

	L <sub>1</sub> (m)	L <sub>2</sub> (mm)	↓ CTA (kg) ↓	Ref	kg/u	 u
EZ	1	300	35	62308231	0,046	10
	1	300	90	62308631	0,097	10
	3	300	35	62308233	0,082	10
	3	300	90	62308633	0,173	10
	1	460	35	62308241	0,046	10
	1	460	90	62308641	0,097	10
	3	460	35	62308243	0,082	10
	3	460	90	62308643	0,173	10








### Kit Block Horizontal

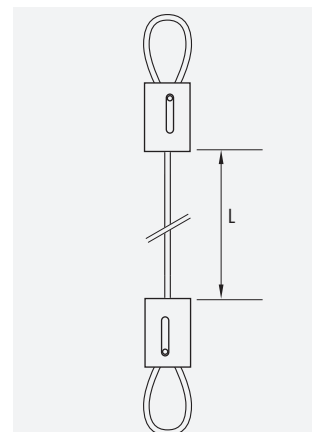
Horizontal Block Kit

Kit Verrou Horizontal

Kit Block Horizontal

LLOYDS  
BRITISH

	L (m)	↓ CTA (kg) ↓	Ref	kg/u	u
<b>EZ</b>	5	75	62309501	0,624	5
	10	75	62309502	0,964	2
	15	75	62309503	1,304	2



### Block Vertical

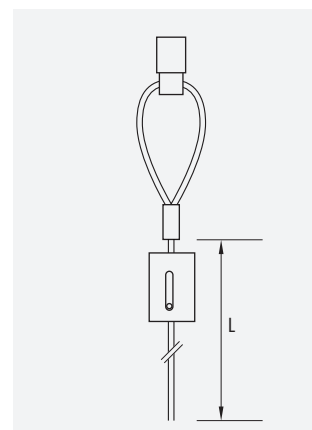
Vertical Block

Verrou Vertical

Block Vertical

LLOYDS  
BRITISH


	L (m)	↓ CTA (kg) ↓	Ref	kg/u	u
<b>EZ</b>	1	35	62310201	0,074	10



## Block50 - Block100 - Block120

El elemento autoblocante para el sistema de soportación por cable Spiderband / *Self locking Cable Joiner Block*

### Instrucciones de Montaje y Recomendaciones / *Assembly Instructions and Warnings*




- 1 Inserte el cable en el Block en el sentido de la flecha marcada (el Pin se desplazará)  
*Pull adjustment Pin back and pass wire through Block*



- 2 Haga un lazo e inserte de nuevo el cable en el Block en el sentido opuesto (el Pin del otro lado se desplazará)  
*Loop wire through anchor*



- 3 Tire del extremo y deje una longitud mínima de 15 cm de cable para posibles ajustes  
*Pull adjustment Pin back and pass wire back through Block*



- 4 Compruebe siempre el ajuste del Block con el cable antes de aplicar la carga  
(Hágalo tirando del cable en la dirección opuesta a la flecha y presionando el Pin en la misma dirección si es necesario)  
*Always confirm engagement of Block on wire before applying load*  
(This is best accomplished by pushing the adjustment Pin in the opposite direction of the arrows on the Block and then pulling the cable also in the opposite direction of the arrows on the Block)

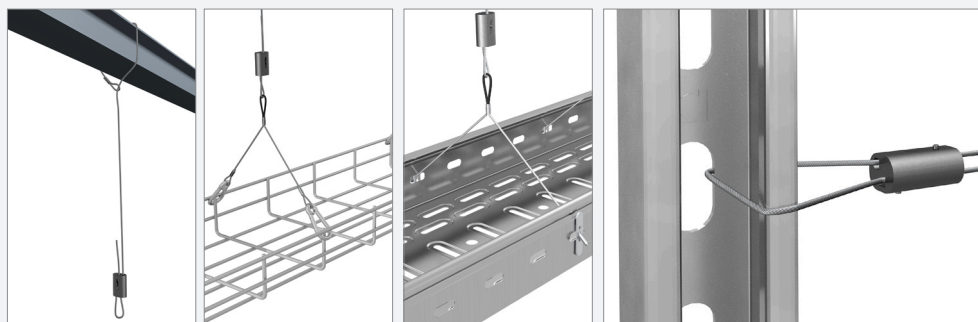
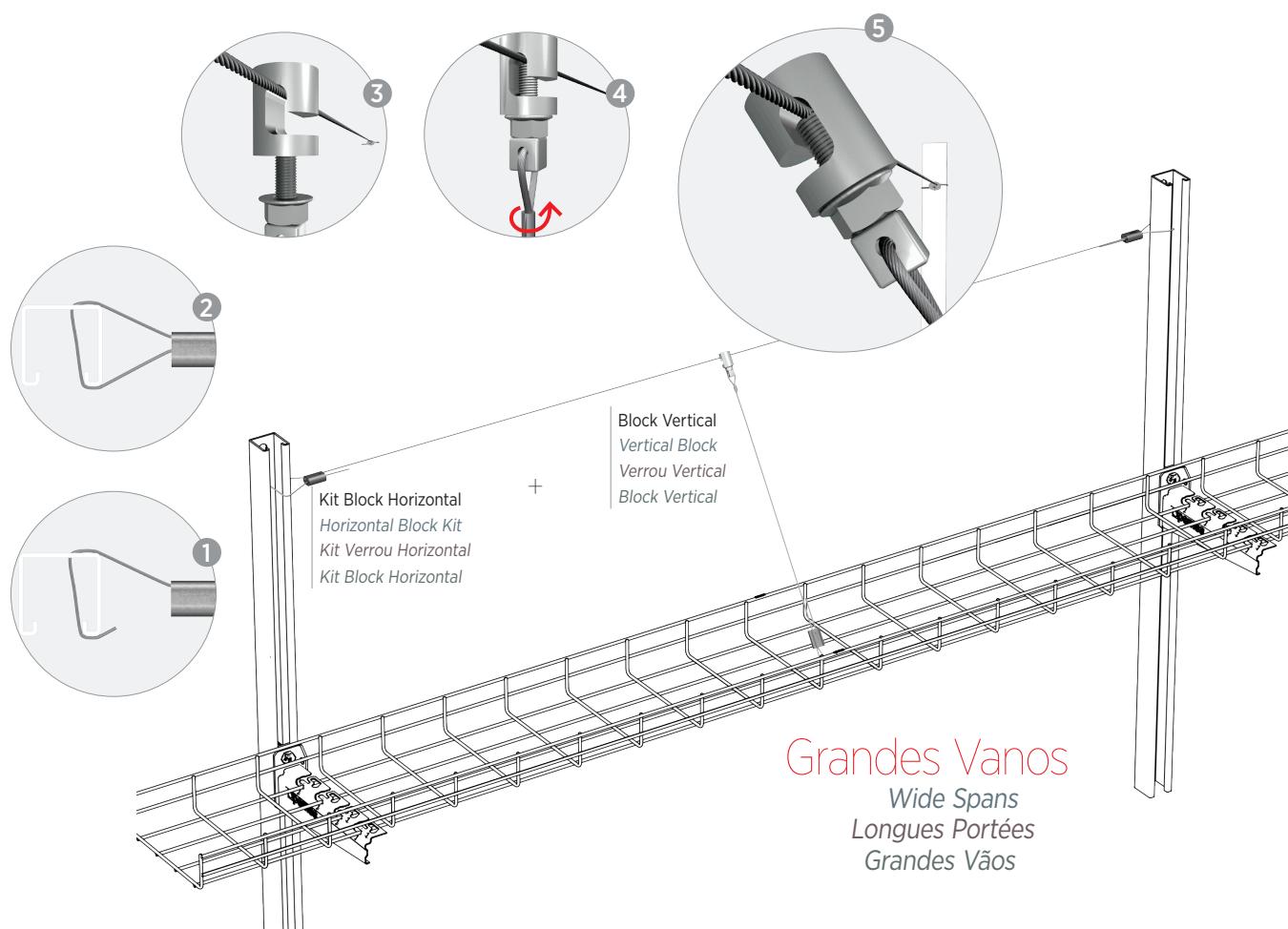


Para ajustar la longitud del cable desenganche primero la carga y tire después ligeramente del cable en el sentido de la flecha para desbloquearlo (puede actuar sobre el Pin si es necesario). Repita finalmente el paso 4 antes de aplicar la carga  
*To adjust, take the load off and pull the tail slightly to disengage teeth, then release using adjustment Pin*

El producto se servirá con las características técnicas descritas por PEMSA y con las indicaciones, recomendaciones e instrucciones que se suministran con el producto para su utilización. PEMSA no acepta ni asume ninguna responsabilidad por el inadecuado o mal uso en la utilización y/o montaje de este producto. De igual modo PEMSA no tendrá ni asumirá ninguna responsabilidad, expresa o implícita, ni será en ningún caso responsable por daños directos o indirectos, específicos o consecuentes derivados de una utilización inadecuada, indebida o no prevista en las indicaciones e instrucciones suministradas, así como tampoco en los casos de una pérdida de utilidad del producto.

*The products are provided on an "as is" basis; there shall be no express or implied warranty, including without limitation, warranty of merchantability or fitness for a particular purpose. Supplier shall not under any circumstances, be liable for indirect, special or consequential damages or lost profits.*





## Recomendaciones / Recommendations

- No usar para cargas fuera del rango definido para el producto
- No exceder la Carga de trabajo Admisible del producto
- No usar sobre un cable de acero con recubrimiento
- No aplicar pintura o cualquier otro recubrimiento
- No aplicar lubricantes
- No usar para soportar cargas dinámicas o en movimiento
- Mantener el producto limpio y libre de suciedad
- Eliminar cualquier extremo dañado del cable antes de introducir el cable en el Block
- No usar en atmósferas con presencia de Cloro
- Uso recomendado en ambientes secos y de interior
- Do not use for loads outside the stated range of the product
- Do not exceed the safe working load of the product
- Do not use on coated wire rope
- Do not apply paint or other coating
- Do not apply lubricant
- Do not use for lifting or dynamic loads
- Keep the product clean and free from dirt
- Remove damaged cable end prior to inserting into Block
- Do not use in chlorinated atmospheres
- Recommended for use in dry, indoor applications

**No superar las cargas máximas de trabajo establecidas / Do not exceed the safe working load stated**

## Pemsa Cable Management, S.A.



C/ Galileo Galilei 22 - 24. P.E. La Garena  
28806, Alcalá de Henares. Madrid. España  
Tel.: +34 91 802 34 88 / Fax: +34 91 802 33 81  
info@pemsa-rejiband.com  
www.pemsa-rejiband.com

### Atención al Cliente

Tel.: 902 17 18 17 / Fax: 91 802 33 82  
atencionalcliente@pemsa-rejiband.com

### Delegaciones

#### Delegación Centro

centro@pemsa-rejiband.com

#### Delegación Norte

norte@pemsa-rejiband.com

#### Delegación Sur

sur@pemsa-rejiband.com

#### Delegación Este

este@pemsa-rejiband.com

#### Delegación Noreste

noreste@pemsa-rejiband.com

---

## Departamento de Exportación / Export Department / Service Export / Escritorio de Exportação

Tel.: +34 91 802 34 99 / Fax: +34 91 802 34 82  
export@pemsa-rejiband.com

---

## Filiales / Branches / Filiales / Filiais



### Pemsa UK

1 Sussex Avenue  
Leeds LS10 2LF  
Tel.: +44 113 277 9090 / Fax: +44 113 277 5939  
sales@pemsa.co.uk  
www.pemsa.co.uk



### Pemsa France

12, Rue de la Closerie, ZI de Clos aux pois  
Bat G. 91090 LISSES. France  
Tel.: +33 01 60 86 75 65 / Fax: +33 01 60 87 11 83  
service-client@pemsa.fr  
www.pemsa.fr



### Pemsa Portugal

Estrada de Polima, 1007 - 2ºK  
2785-543 São Domingos de Rana. Portugal  
Tel.: +351 21 4445725 / Fax: +351 21 4445727  
pemsa.portugal@pemsa-rejiband.com



### Pemsa Latinoamérica

Vía Funza - Siberia, Km 1,5  
Parque Ind. VIC - Bodega 1.  
FUNZA (Bogotá) - COLOMBIA  
Tel.: +57 1 823 75 20 / Fax: +57 1 823 75 18  
info@pemsa.com.co  
www.pemsa.com.co